



Cuautlancingo



TÚ VOTO INFORMADO 2024

Los 10 municipios más poblados
estado de Puebla

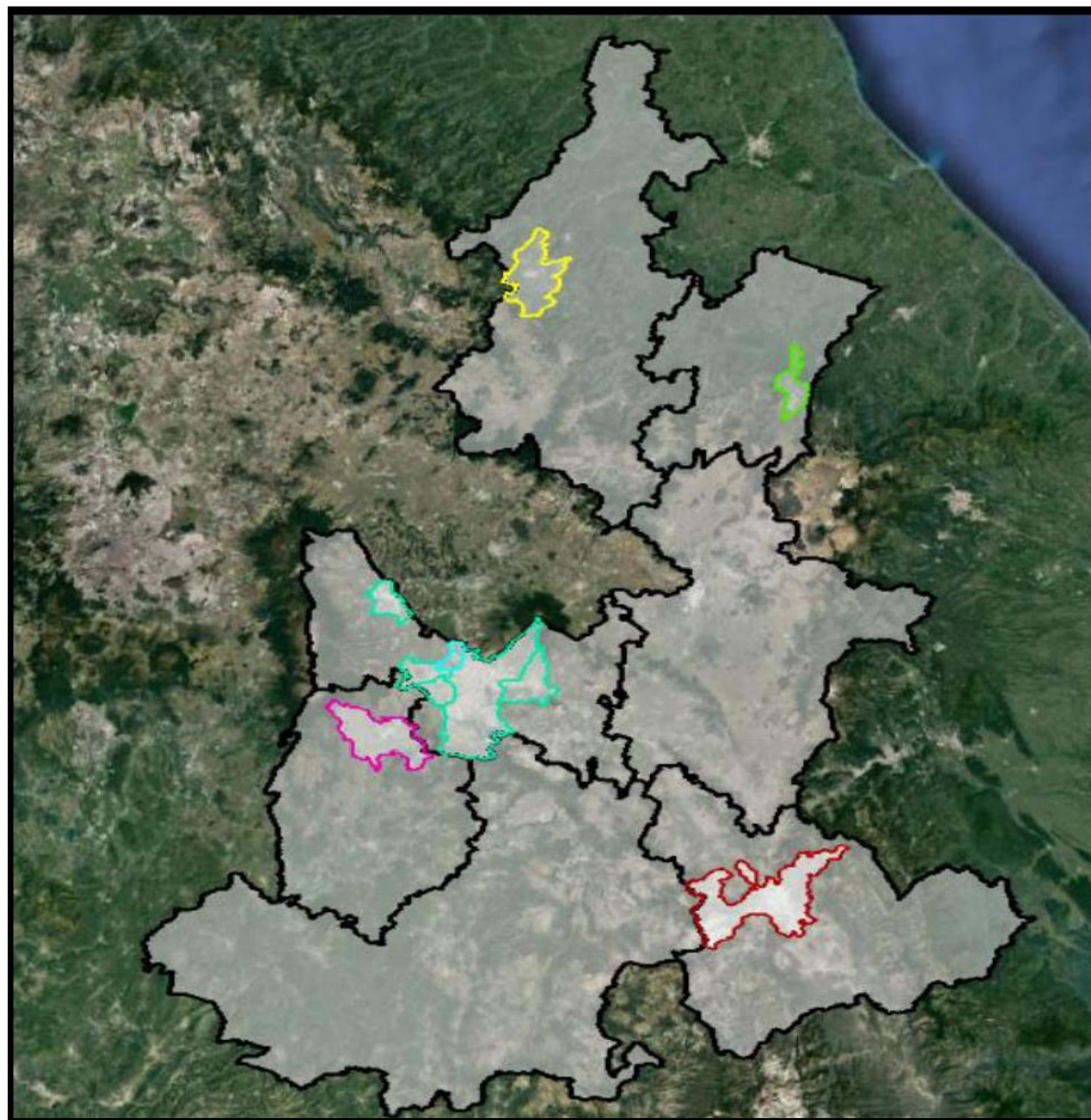
Mayo 2024





El siguiente documento, muestra las propuestas de campaña expuestas por los diferentes candidatos a la Presidencia municipal de los 10 municipios más poblados del estado de Puebla, así mismo, se plantea un escenario de valoración sobre las mismas, con respecto a su probable cumplimiento, considerando los antecedentes y generalidades que existen en un Ayuntamiento

Cada tomo, presenta una singularidad de acuerdo con el territorio y remarca las obligaciones indicadas en la Constitución Política de los Estados Unidos Mexicanos, la Constitución Política del estado Libre y Soberano de Puebla y la Ley Orgánica Municipal del estado de Puebla.



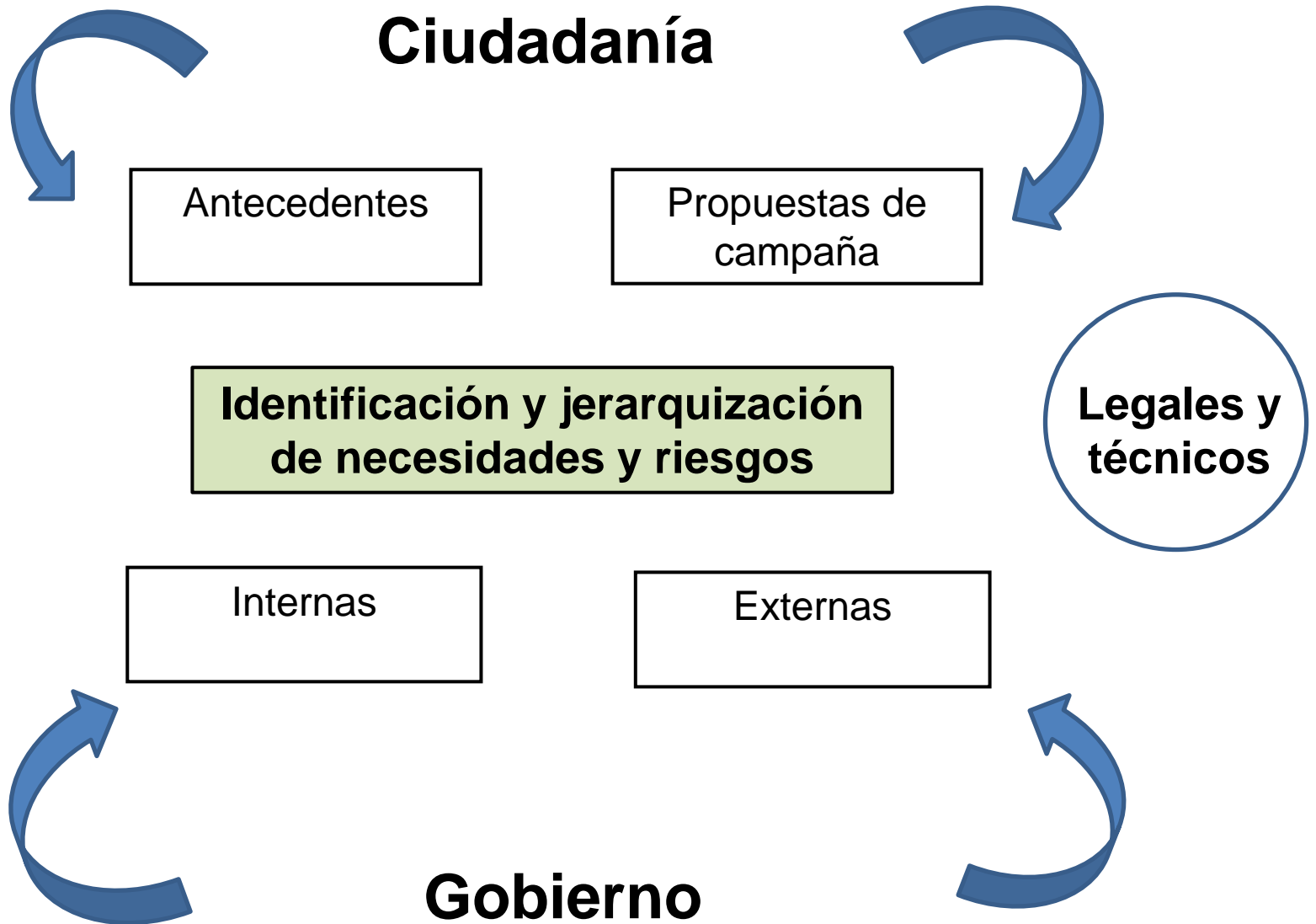


De acuerdo con el Sistema de Información Legislativa, Gobernabilidad se refiere semánticamente a la capacidad de ser gobernable y conceptualmente a la relación que se manifiesta cuando existe un estado de equilibrio en el ejercicio del poder político derivado de la solución de demandas sociales y la capacidad de los gobiernos de atender éstas de forma eficaz, estable y legítima.

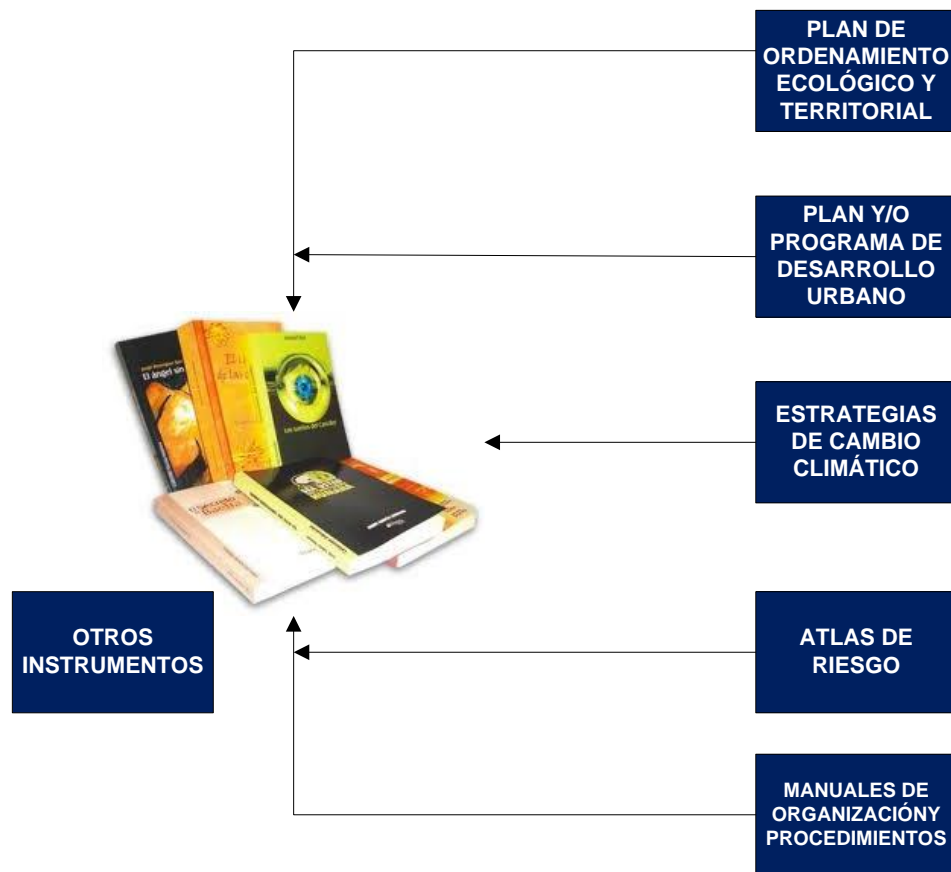
Se puede considerar que existe una crisis de gobernabilidad por dos fuentes:

- 1) Cuando los gobernantes son incapaces de llevar un gobierno legítimo y enfrentan descontento y presión social de los gobernados; y,
- 2) Cuando existe una sobrecarga de demandas sociales

Pero para que exista solución a las demandas sociales, se tiene que tener previo a iniciar un nuevo ciclo en alguna administración gubernamental, identificadas las necesidades y riesgos en cada una de las dependencias y en el territorio, para definir su jerarquización, optimizar los recursos y eficientar la atención.



Para el diagnóstico y/o justificación de las propuestas, los candidatos tuvieron que identificar las necesidades y riesgos internos y externos que prevalecen en las dependencias y en el territorio, así como en diferentes ordenamientos.





Sin embargo, aún y cuando algunos ya ocuparon el mismo cargo y otros buscan reelegirse, difícilmente justifican la trazabilidad de sus propuestas, dejando de lado los alcances reales.



En el siguiente documento, se mostrarán las limitaciones identificadas en las propuestas de campaña definidas en los 10 municipios más poblados de la entidad poblana, así como un análisis FODA general de cada uno de ellos.



Para esto, se revisaron los escenarios, diagnósticos y/u ordenamientos que de manera supletoria, el candidato tuvo que considerar para el diseño de sus propuestas de campaña, así como su vinculación, con las líneas de acción definidas dentro de los ejes del Plan Municipal de Desarrollo (PMD) vigente y el presupuesto aprobado para 2024.



Esto le permitiría al candidato, conocer los avances, limitaciones, debilidades y fortalezas de cada una de las líneas de acción de la actual administración gubernamental, para que en un primer bloque de sus propuestas, se remarcaran aquellas que son funcionales o tienen avances importantes para considerar su continuidad, corrección y/o modificación y una vez analizado lo anterior, se definiría un segundo bloque, dónde se diseñarían las nuevas y necesarias propuestas, lo que permitiría identificar mejor los riesgos y necesidades, para configurar una mayor probabilidad en su cumplimiento de cobertura y una jerarquización vertical y horizontal con mayor apego a la realidad.



Modelo técnico para definición, análisis y seguimiento de propuestas.





De hecho, un candidato para el diseño de sus propuestas tendría que justificar tres escenarios:

1. La propuesta de trabajo con alcance para sus primeros 100 días de gobierno, ya que una vez electo, se tendrá que ajustar a lo que aprobado para el cierre de este año, como ya se dijo anteriormente.
2. Desglosar las propuestas de campaña, posterior a estos 100 días, considerando dentro de su justificación, las líneas de acción y estrategias establecidas en el Plan de Desarrollo Municipal vigente, los objetivos de la Agenda 2030 y el presupuesto estimado
3. Separar las propuestas de las obligaciones indicadas por Ley que generalmente causan confusión.

Solo de esta manera, tendría mayor justificación cada una de sus propuestas, lo que minimizaría el riesgo e incrementaría la probabilidad en a cobertura de la necesidad, tanto interna como externa.

METODOLOGÍA

Se revisaron las diferentes propuestas de campaña de los candidatos en los 10 municipios más poblados del estado de Puebla, algunas de ellas, tenían un alcance repetitivo o confuso por lo que algunas de ellas se desagregaron, en otros casos, por el tipo de alcance se subdividieron y en otros más, se interpretaron de acuerdo con la forma.

Este análisis consideró:

1. Justificación general
2. Diagnóstico
3. Impactos acumulativos negativos
4. Plan y/o Programa de Desarrollo Urbano
5. Atlas de riesgo
6. Plan Municipal de Desarrollo
7. Presupuesto 2024
8. Agenda 2030
9. Escenarios 2024 y 2025
10. Identificación de riesgos y necesidades

Las propuestas se identificaron en el portal del Instituto Electoral del estado de Puebla, en las redes sociales propias de los candidatos, publicaciones, foros y/o entrevistas, sin embargo, muchas de ellas fueron ambiguas.

Para valorizar las propuestas de campaña, se definieron 4 bloques:

Primero: Se identificó el alcance definido en la Ley, para separar las obligaciones de las propuestas. (Se representa en porcentaje)

Segundo: Se identificaron aquellas propuestas de campaña que han sido reiteradas en campañas anteriores. (Se representa en porcentaje)

METODOLOGÍA

Tercero: Se identificaron aquellas propuestas que tenían un alcance similar o definido en el actual Plan Municipal de Desarrollo (PMD). (Se representa en porcentaje)

Cuarto: Para obtener el avance de cumplimiento probable de las propuestas, se consideraron las propuestas que tienen un alcance similar o repetitivo en el PMD y su avance en la actual administración, así como aquellas líneas de acción que continúan sin cumplirse, entre el número total de propuestas definidas. (Se representa en porcentaje)

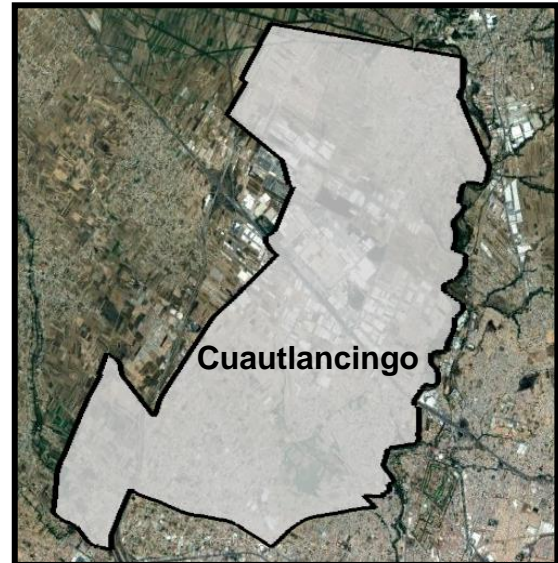
Influye la poca o nula una justificación técnica, legal, de temporalidad y económica en el diseño de las propuestas actuales.

La valoración es binaria y depende de todo lo anterior.





ANTECEDENTES



Observatorio Ciudadano Certificado

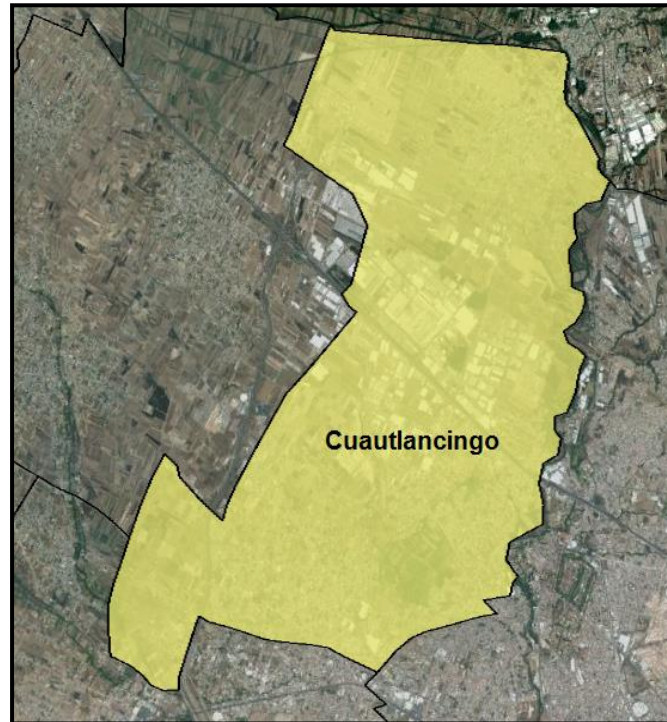




La siguiente tabla, muestra el Presupuesto de egresos aprobado para 2023 en cada Ayuntamiento y su modificación que tuvo durante este año, esto permite generar los primeros escenarios de seguimiento para el diseño de las propuestas de un candidato.



Municipio	Monto del presupuesto de egresos y/o egreso aprobado 2023 (\$)	Monto del presupuesto de egresos y/o egreso modificado 2023 (\$)	Subejercicio 2023 (\$)	% Variación entre el presupuesto aprobado y modificado	Dependencias con mayor presupuesto aprobado para 2023
Amozoc	322,708,173.58	322,708,173.58	Aún no publica	0.00%	No se identificó el desglosé por clasificación administrativa
Atlixco	548,167,067.57	799,086,843.29	150,535,069.55	45.77%	Dirección de Obras Públicas y Recursos Humanos
Cuatlancingo	620,199,778.14	701,537,302.82	0.00	13.11%	Dirección de Obras Públicas y Recursos Humanos
Huachinango	361,041,929.14	471,676,591.39	61,679,814.84	30.64%	Obras Públicas y Dirección de Operación Policial
Puebla	6,061,519,800.00	8,247,513,838.49	591,034,224.95	36.06%	Secretaría de Movilidad e Infraestructura y Secretaría de Administración y Tecnologías de la Información
San Andrés Cholula	965,839,926.00	1,040,673,317.58	15,102,752.45	7.75%	Dirección de Obras y Dirección de Servicios Públicos Municipales
San Martín Texmelucan	420,048,200.00	613,066,174.31	70,700,118.84	45.95%	Dirección de Obra Pública y Secretaría de Servicios Públicos
San Pedro Cholula	579,124,370.95	696,301,584.97	12,118,509.29	20.23%	Dirección de Obras Públicas y Dirección de Policía Municipal
Tehuacán	971,566,359.38	1,241,353,275.15	201,347,581.03	27.77%	Dirección de Obras Públicas y Dirección de Seguridad Pública
Teziutlán	337,000,000.00	548,973,674.90	42,896,148.48	62.90%	Obra Pública y Seguridad Pública



Municipio	Monto del presupuesto de egresos y/o egreso aprobado 2023 (\$)	Monto del presupuesto de egresos y/o egreso modificado 2023 (\$)	Subejercicio 2023 (\$)	% Variación entre el presupuesto aprobado y modificado	Dependencias con mayor presupuesto aprobado para 2023
Cuautlancingo	620,199,778.14	701,537,302.82	0.00	13.11%	Dirección de Obras Públicas y Recursos Humanos


Fuente: IGAVIM con datos de la PNT y plataforma municipal

A continuación se desglosan las dependencias y/o áreas administrativas con el mayor presupuesto aprobado para ese año

Cuatlancingo	Presupuesto aprobado 2023 (\$)	Presupuesto modificado 2023(\$)	Devengado 2023	Subejercicio 2023 (\$)	% Variación entre presupuesto aprobado y modificado
Dirección de Obras	120,972,575.75	207,284,736.51	207,284,736.51	0.00	71.35%
Dirección de Recursos Humanos	121,227,228.20	138,319,657.88	138,319,657.88	0.00	14.10%
Presidencia	82,096,383.73	85,595,303.70	85,595,303.70	0.00	4.26%
Sindicatura	63,740,000.00	67,904,489.25	67,904,489.25	0.00	6.53%
Tesorería	88,936,968.39	33,418,079.74	33,418,079.74	0.00	-62.42%
Secretaría de Seguridad Pública	27,652,030.85	23,832,222.57	23,832,222.57	0.00	-13.81%
Dirección de Ecología	23,448,948.79	22,004,212.72	22,004,212.72	0.00	-6.16%
Dirección de Seguridad Pública	14,020,000.00	14,729,143.83	14,729,143.83	0.00	5.06%
DIF Municipal	10,662,000.00	12,524,832.80	12,524,832.80	0.00	17.47%
Dirección de Educación Básica y Media Superior	22,290,000.00	6,548,653.69	6,548,653.69	0.00	-70.62%

De acuerdo con el seguimiento de las líneas de acción establecidas en el actual Plan Municipal de Desarrollo (PMD) con relación al segundo año de gobierno en Cuautlancingo, los avances han sido limitados, lo que tuvo que ser considerado por los candidatos para la justificación en el diseño de sus propuestas

Plan Municipal de Desarrollo (PMD)	Líneas de acción	
	Cumplió	
	Sí	No
Eje 1. Gerencia Pública Municipal	16	9
Eje 2. Seguridad Pública y gobernabilidad	10	14
Eje 3. Bienestar Social y Desarrollo Humano	15	10
Eje 4. Desarrollo Y Reactivación Económica	12	11
Eje 5. Infraestructura para un Municipio Sostenible	11	16

EJE 1. GERENCIA PÚBLICA MUNICIPAL		Agenda 2030 (ODS)	CUMPLIÓ	
			SI	NO
Objetivo	Implementar un aparato administrativo eficaz y eficiente el cual sea capaz de atender la demanda de la población a través de la innovación y actualización de procesos, el correcto ejercicio del Gasto Público y la Rendición de Cuentas.		64.00%	36.00%



EJE 2. SEGURIDAD PÚBLICA Y GOBERNABILIDAD		Agenda 2030 (ODS)	CUMPLIÓ	
			SI	NO
Objetivo	Salvaguardar a la población brindando servicios de respuesta inmediata que generen un entorno de seguridad y confianza al transitar por el Municipio, aplicando la normatividad vigente y fomentando el respeto a los Derechos Humanos		41.67%	58.33%

EJE 3. BIENESTAR SOCIAL Y DESARROLLO HUMANO		Agenda 2030 (ODS)	CUMPLIÓ	
			SI	NO
Objetivo	Impulsar la protección y bienestar social de toda la población del Municipio, disminuir las desigualdades, asegurando las mejores condiciones de vida para garantizar la igualdad de oportunidades		60.00%	40.00%



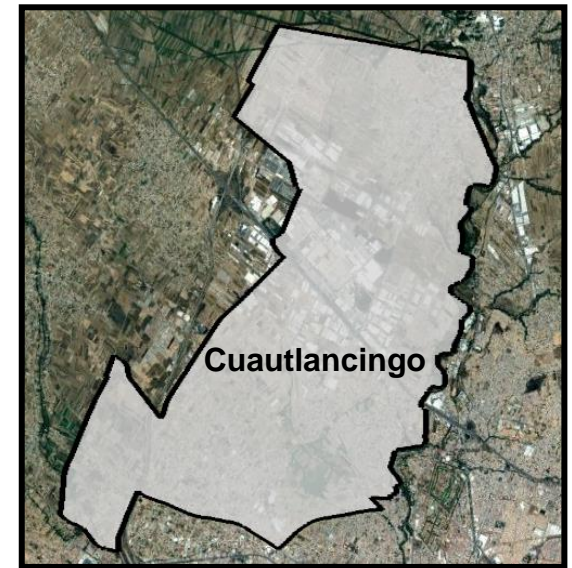
EJE 4. DESARROLLO Y REACTIVACIÓN ECONÓMICA		Agenda 2030 (ODS)	CUMPLIÓ	
			SI	NO
Objetivo	Impulsar el crecimiento económico del Municipio a través del impulso a las actividades locales de comercio, la promoción del empleo y trabajo decente para todos los habitantes del Municipio		52.17%	47.83%

EJE 5. INFRAESTRUCTURA PARA UN MUNICIPIO SOSTENIBLE		Agenda 2030 (ODS)	CUMPLIÓ	
			SI	NO
Objetivo	Satisfacer las demandas ciudadanas presentes sin comprometer a las generaciones futuras, garantizando el equilibrio entre el crecimiento urbano, el cuidado al medio ambiente y el bienestar social en el Municipio de Cuautlancingo		40.74%	59.26%

Por último, se pudo constatar que cualquier línea de acción, indicador y/o propuesta iniciada, no significa que haya cumplido, la relación incide cuando de manera directa tiene relevancia en el territorio y su población y cuando ha sido instrumentada con un presupuesto justificado, en este sentido, las metas y alcances de 2 ejes tienen avances importantes como son los ejes 3 y 1, sin embargo, las líneas de acción de los ejes 2. Seguridad Pública y Gobernabilidad y 5 “Infraestructura para un municipio sostenible” aún tienen deficiencias para la justificación de la trazabilidad de sus metas.



GENERALIDADES



Observatorio Ciudadano Certificado





En este apartado, se muestran algunos indicadores que el candidato tuvo que considerar, para complementar la justificación de sus propuestas



Agua 2023 - Cuautlancingo



Demanda de agua potable

24,839 m3/día

De dónde proviene el agua que abastece al municipio

De los mantos acuíferos y de fuentes de abastecimiento de aguas subterráneas y se extrae a través de pozos profundos para su distribución en las redes del municipio de Cuautlancingo y sus juntas auxiliares



Colonias con mayores limitaciones de agua potable

Calle Conquista, calle Evanecer, prolongación Morelos, calle Zaragoza, calle la Paz, calle Potrero, privada Benito Juárez y Santa Barbara, privada las Flores, privada Jacarandas, San Miguel Apetlachica, calle Pinos, privada Victoria, calle Allende, cabecera Municipal, calle San Miguel, Unidad Habitacional cuatro caminos, calle Uranga- Remedios.



Alternativas que se han propuesto para los lugares que no cuentan con drenaje

En algunas zonas del municipio no se cuenta con los servicios de descarga sanitaria debido a que no se cuenta con red de descargas sanitarias, ya que solo forman parte del territorio de Cuautlancingo

Volumen de descargas de aguas residuales

No se identificó información al respecto



Destino final de las aguas residuales

Río Atoyac



Agua 2023 - Cuautlancingo

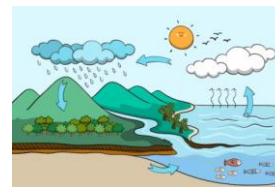


Pago por servicios ambientales



Pago por servicios ambientales

No se identificó información al respecto



Control del agua residual sin ser utilizada en la siembra

El ayuntamiento indicó que no se utiliza el uso de agua residual para terrenos de siembra



Medidas preventivas en las zonas abastecedoras de agua para la conservación del recurso hídrico

Mantenimiento preventivo

- En el equipo de bombeo
- Sondeo en los pozos
- En las redes de agua potable y
- Campañas para evitar el desperdicio del agua
- Conservación y cuidado de los mantos acuíferos.



Planta de tratamiento

No cuenta con plantas tratadoras de aguas residuales.



Huella hídrica

Durante el ejercicio 2022 la Huella Hídrica arrojó un total de 1,510,096.00m3.













Nota: El ayuntamiento indica que con respecto a la información de la huella hídrica del municipio, hicieron un recorrido en los diferentes pozos donde el suministro es insuficiente, ya que los mantos acuíferos bajan sus niveles aunados al cambio climático, lo que limita el agua en diferentes zonas





Pobreza y rezago social 2023 - Cuautlancingo

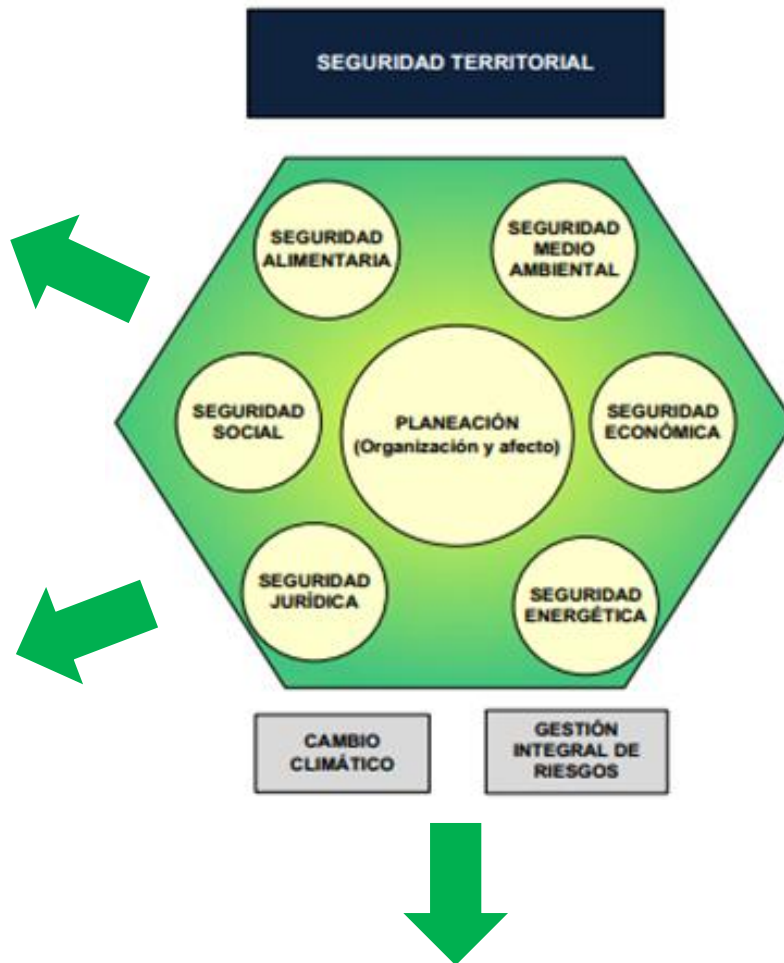
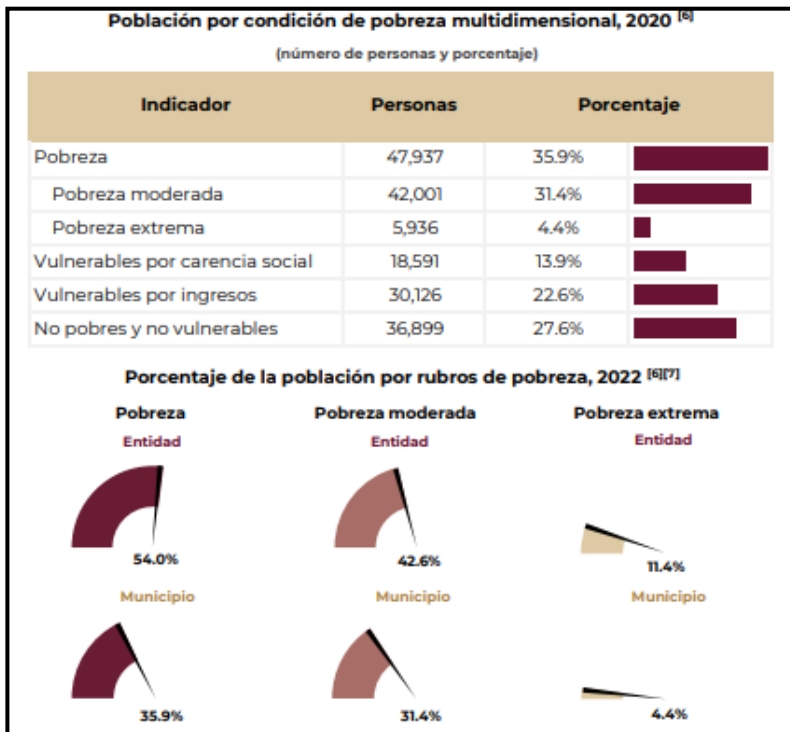
Información sociodemográfica

<p>Población total, 2023 ^{[1][13]}</p>  <p>Entidad ^[1] 6,907,421 Municipio ^[13] 133,606</p>	<p>Población joven, 2023 ^{[1][13]} (15 a 29 años)</p>  <p>Entidad ^[1] 1,830,869 Municipio ^[13] 34,706</p>	<p>Población adulta mayor, 2023 ^[14] (65 y más años)</p>  <p>Entidad 580,492 Municipio 7,363</p>	<p>Población estudiantil, 2020 ^[2]</p>  <p>Entidad 1,830,978 Municipio 38,899</p>
<p>Población afroamericana, 2020 ^[2]</p>  <p>Entidad 113,945 Municipio 3,559</p>	<p>Población indígena por autoadscripción, 2020 ^[2]</p>  <p>Entidad 2,067,314 Municipio 22,094</p>	<p>Población que habla alguna lengua indígena, 2020 ^[2]</p>  <p>Entidad 622,427 Municipio 1,537</p>	<p>Población con discapacidad, 2020 ^[2]</p>  <p>Entidad 300,150 Municipio 3,724</p>
<p>Zonas de Atención Prioritaria urbanas, 2024 ^[3]</p>  <p>Entidad 2,091 Municipio 17</p>	<p>Zonas de Atención Prioritaria rurales, 2024 ^[3]</p>  <p>Entidad 109 Municipio 0</p>	<p>Grado de marginación, 2020 ^[4]</p>  <p>Entidad Alto Municipio Muy bajo</p>	<p>Localidades con alto o muy alto grado de rezago social, 2020 ^[5]</p>  <p>Entidad 1,346 Municipio 1</p>





Pobreza y rezago social 2023 - Cuautlancingo



ORDENAMIENTOS DE PLANEACIÓN

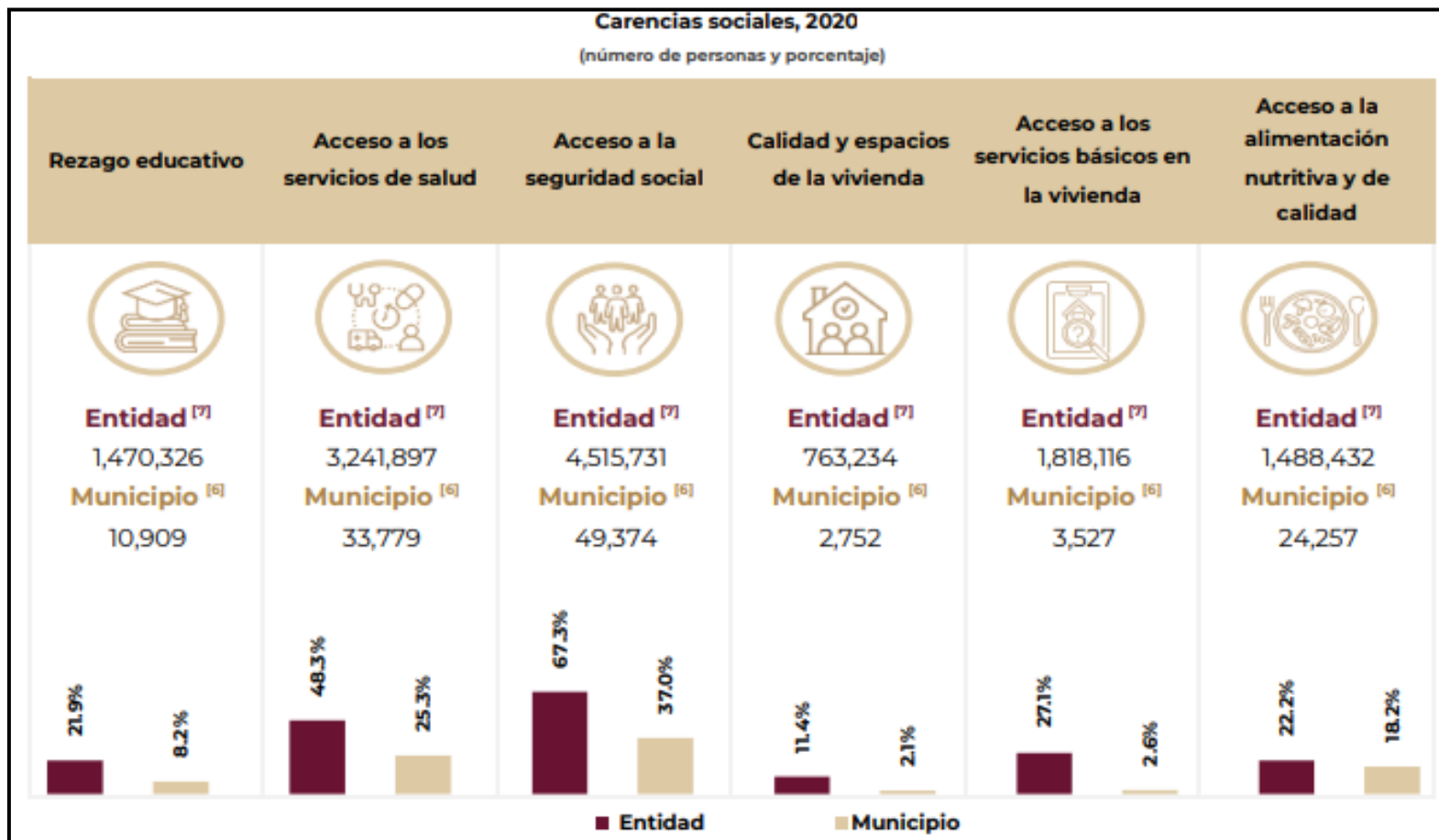
- PROGRAMA MUNICIPAL DE DESARROLLO URBANO SUSTENTABLE DE CUAUTLANCINGO, PUEBLA - 2014
- NO SE IDENTIFICÓ ATLAS DE RIESGO

Fuente:

1. Secretaría de Bienestar <https://www.gob.mx/cms/uploads/attachment/file/889487/21041Cuautlancingo2024.pdf>
 2. Proyección de la población al 2021 elaborada por el Consejo Nacional de Población (CONAPO).
 3. Grado de rezago social por entidad federativa y municipio 2015 y 2018, elaborado por el Consejo Nacional de Evaluación de la Política de Desarrollo Social (CONEVAL).
 4. Decreto por el que se formula la Declaratoria de las Zonas de Atención Prioritaria para 2021, Diario Oficial de la Federación. Disponible en: https://www.dof.gob.mx/nota_detalle.php?codigo=5709509&fecha=25/11/2023.
- Información municipal, Medición de la pobreza 2015. CONEVAL.
Información estatal, Medición de la pobreza 2018. CONEVAL



Pobreza y rezago social 2023 - Cuautlancingo



Fuente:

1. Secretaría de Bienestar

<https://www.gob.mx/cms/uploads/attachment/file/889487/21041Cuautlancingo2024.pdf>

2. Proyección de la población al 2021 elaborada por el Consejo Nacional de Población (CONAPO).

3. Grado de rezago social por entidad federativa y municipio 2015 y 2018, elaborado por el Consejo Nacional de Evaluación de la Política de Desarrollo Social (CONEVAL).

4. Decreto por el que se formula la Declaratoria de las Zonas de Atención Prioritaria para 2021, Diario Oficial de la Federación. Disponible en:

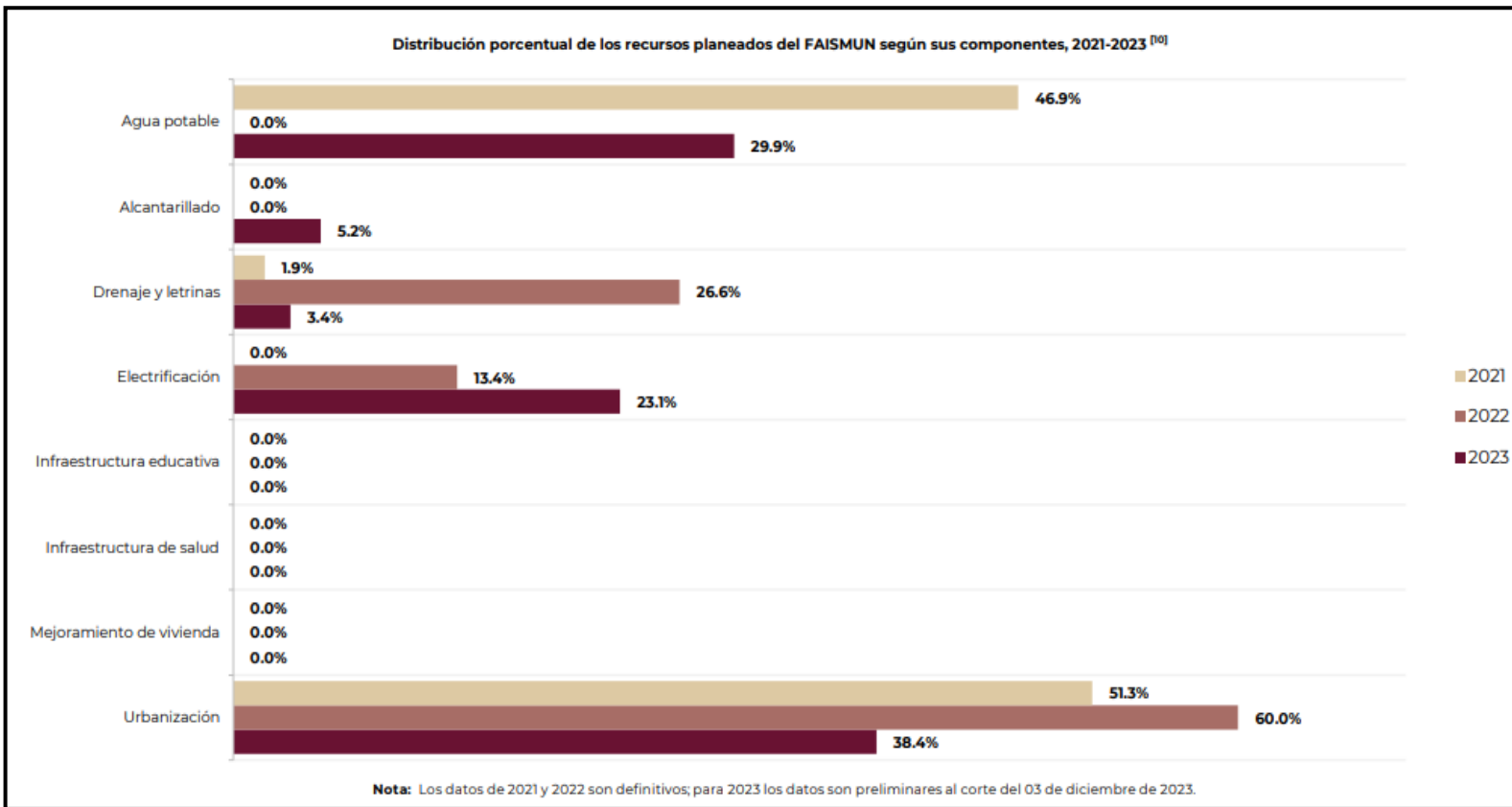
https://www.dof.gob.mx/nota_detalle.php?codigo=5709509&fecha=25/11/2023.

Información municipal, Medición de la pobreza 2015. CONEVAL.

Información estatal, Medición de la pobreza 2018. CONEVAL



Pobreza y rezago social 2023 - Cuautlancingo



Fuente:

1. Secretaría de Bienestar

<https://www.gob.mx/cms/uploads/attachment/file/889487/21041Cuautlancingo2024.pdf>

2. Proyección de la población al 2021 elaborada por el Consejo Nacional de Población (CONAPO).

3. Grado de rezago social por entidad federativa y municipio 2015 y 2018, elaborado por el Consejo Nacional de Evaluación de la Política de Desarrollo Social (CONEVAL).

4. Decreto por el que se formula la Declaratoria de las Zonas de Atención Prioritaria para 2021, Diario Oficial de la Federación. Disponible en:

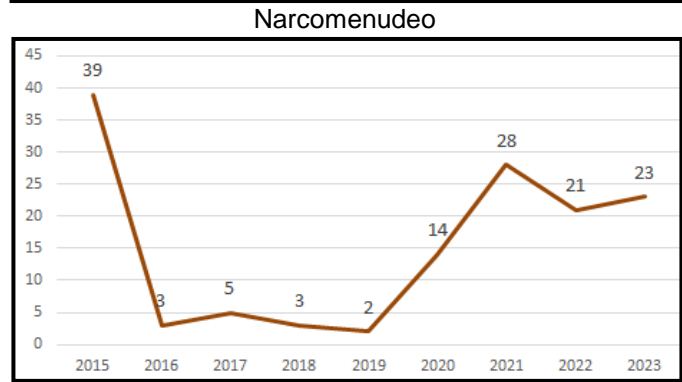
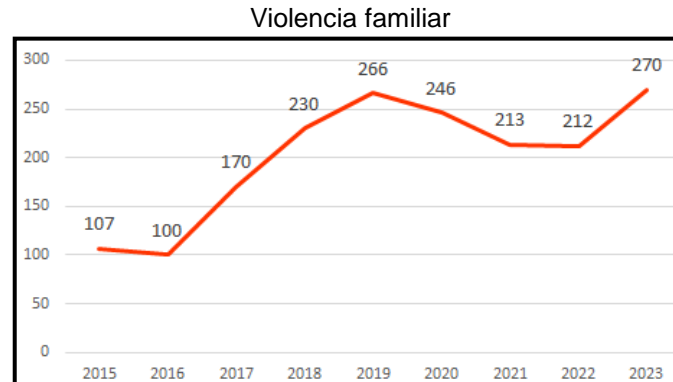
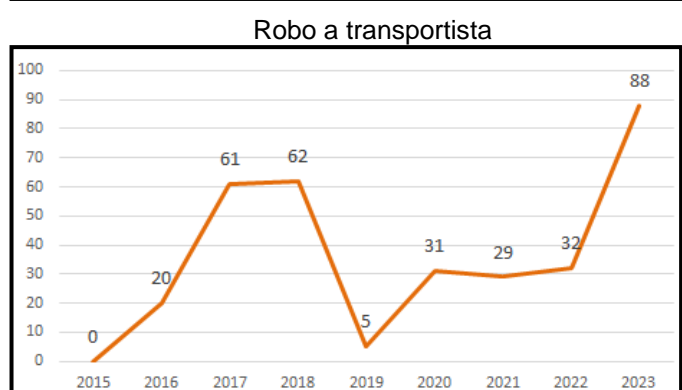
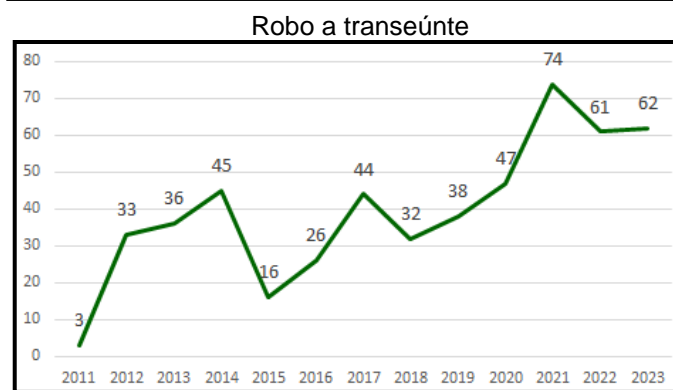
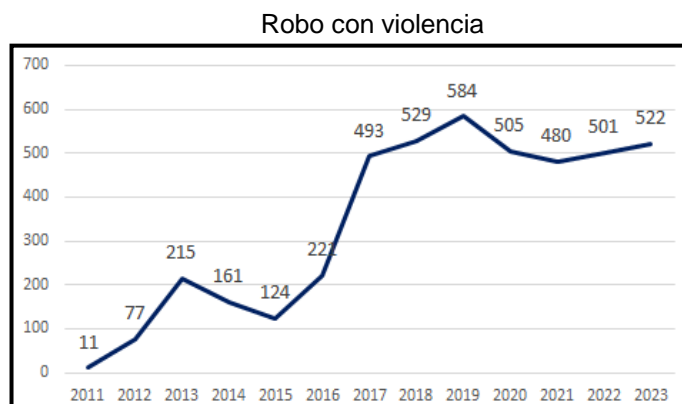
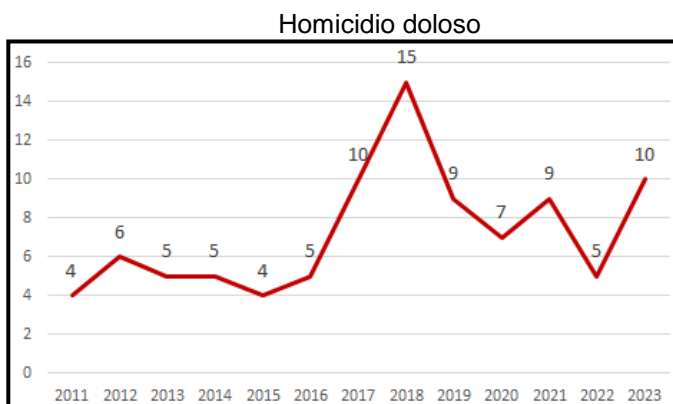
https://www.dof.gob.mx/nota_detalle.php?codigo=5709509&fecha=25/11/2023.

Información municipal, Medición de la pobreza 2015. CONEVAL.

Información estatal, Medición de la pobreza 2018. CONEVAL



Incidencia delictiva 2023 - Cuautlancingo





Presupuesto 2024 – 10 municipios

Municipio	Monto del presupuesto de egresos y/o egreso aprobado 2024 (\$)	Monto del presupuesto de egresos y/o egreso modificado 2024 (\$)	% Variación entre el presupuesto aprobado y modificado	Las 2 dependencias con mayor presupuesto para 2024
Amozoc	398,647,863.16	424,507,646.42	6.49%	No se identificó el desglosé por clasificación administrativa
Atlixco	628,640,260.00	788,203,827.89	25.38%	Dirección de Obras Públicas y Dirección Recursos Humanos
Cuatlancingo	708,585,106.81	708,585,106.81	0.00%	Dirección de Obras Públicas y Dirección de Recursos Humanos
Huachinango	419,221,972.00	450,283,798.73	7.41%	Obras Públicas y Servicios Públicos y Dirección de Operación Policial
Puebla	6,914,867,264.00	7,699,538,743.27	11.35%	Secretaría de Movilidad e Infraestructura y Secretaría de Administración y Tecnologías de la Información
San Andrés Cholula	1,066,999,944.00	1,104,181,320.81	3.48%	Dirección de Obras y Dirección de Jurídico
San Martín Texmelucan	514,276,000.00	608,856,715.91	18.39%	Dirección de Obra Pública y Secretaría de Servicios Públicos
San Pedro Cholula	627,210,651.21	675,430,044.49	7.69%	Tesorería Municipal y Dirección de Obras Públicas
Tehuacán	1,110,179,680.96	1,516,237,825.47	36.58%	Dirección de Obras Públicas y Dirección de Seguridad Pública
Teziutlán	365,000,000.00	414,282,066.16	13.50%	Obra Pública y Dirección de Agua Potable y Alcantarillado





Presupuesto 2024 – Cuautlancingo

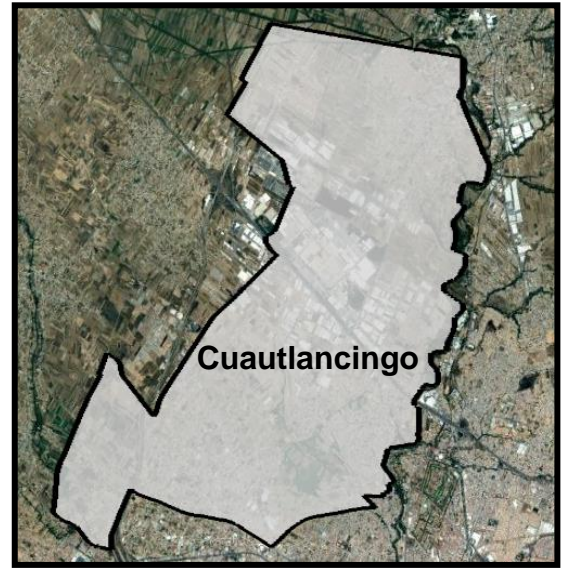
Las 10 dependencias con mayor presupuesto para 2024

Cuautlancingo	Presupuesto aprobado 2024 (\$)	Presupuesto modificado 2024(\$)	% Variación entre presupuesto aprobado y modificado
Dirección de Obras	156,698,502.81	156,698,502.81	0.00%
Dirección de Recursos Humanos	137,736,761.21	137,134,026.22	-0.44%
Tesorería	136,759,502.12	136,759,502.12	0.00%
Presidencia	86,201,202.91	86,201,202.91	0.00%
Sindicatura	45,350,000.00	45,350,000.00	0.00%
Dirección de Ecología	23,915,000.00	23,915,000.00	0.00%
Dirección de Educación Básica y Media Superior	23,404,500.00	23,404,500.00	0.00%
Secretaría de Seguridad Pública	19,748,077.99	19,750,812.98	0.01%
Dirección de Seguridad Pública	14,721,000.00	14,721,000.00	0.00%
DIF Municipal	11,153,100.00	11,153,100.00	0.00%





CANDIDATOS Y PROPUESTAS





En esta tabla se indica el número de propuestas de campaña identificadas. El candidato tuvo la obligación de transparentar y difundir correcta y oportunamente las mismas, aprovechando las alternativas digitales que existen.



En este proceso, el candidato desde el primer día de campaña, tenía la obligación de transparentar sus propuestas, las cuales tuvo que diseñar y justificar de acuerdo a las necesidades identificadas de un seguimiento que como ciudadano tuvo que realizar con anterioridad.



De tal manera, que durante los recorridos, se fortalecieron, modificaran o corrigieran en conjunto con la ciudadanía para incrementar su probabilidad de éxito, sin embargo, actualmente, se continúa con prácticas limitadas de profesionalismo.



Candidata (o)	Número de propuestas identificadas
DANIELA TRUJILLO COTZOMI	6
JOEL AGUIRRE BAEZ	22
OMAR ALBERTO MUÑOZ ALFARO	16
FILOMENO SARMIENTO TORRES	25



CANDIDATA

DANIELA TRUJILLO COTZOMI

Propuestas de acuerdo con la plataforma del Instituto Electoral del estado de Puebla (IEE)

- Dialogar para solucionar de forma pacífica los temas de inseguridad, asimismo poder darle mantenimiento (luz) en ciertos espacios donde la gente pasa, también poder ver el tema de seguridad (policial) en las calles y sobre todo fuera de las escuelas asimismo en ciertas calles específica donde muestran
- La violencia de género es el segundo tema que más me importa tocar en estos momentos así que sepan propondrán cursos y charlas al respecto de cómo darme cuenta que estoy viviendo en una situación de violencia y asimismo poder darle apoyo y resguardo a las mujeres o cualquier grupo de discriminación que pueda llegar a mi mesa de trabajo
- Llevar una secretaria de la mujer, dónde sean tratados los temas de género y que de verdad sean personas capacitadas para llevar su solución acabo

Propuestas de campaña generales

- No se identificó

Fuente:

<https://conoceles.ieepuebla.org.mx/candidaturas/159>

<https://app.sabervotar.mx/candidato/daniela-trujillo-cotzomi/presidentes-municipales-alcaldes/puebla>

CANDIDATO

JOEL AGUIRRE BAEZ

Propuestas de acuerdo con la plataforma del Instituto Electoral del estado de Puebla (IEE)

- Impulsar el desarrollo municipal a través de gestionar una mayor inversión en obra pública con la construcción y rehabilitación de calles caminos y carreteras
- Mayor iluminación a las calles para transitar de una manera más segura
- Construcción de una unidad deportiva
- Inclusión de las mujeres en la participación en actividades administrativa, ejecutorias y de planeación dentro de la administración y participación ciudadana

Propuestas de campaña generales

- Implementar el programa de la Tarjeta Turquesa en la que se les pagará a las mujeres originarias de Cuautlancingo, madres solteras y discapacitados 2 mil pesos mensuales
- Adquirir más patrullas y elementos de policías
- Instalación de botones de pánico
- Pacto social por el Agua
- Mejorar la infraestructura de electricidad
- Mejorar la infraestructura de agua potable
- Impulsar programas de esterilización y adopción de mascotas
- Impulsar la economía local
- Implementar el programa belleza en tu calle
- Programa de bacheo y adoquinamiento
- Mayor seguridad
- Más obras
- Más apoyo a las mujeres y jóvenes.
- Combatir la escasez de medicamentos
- Alarmas vecinales
- Rondines de elementos municipales, estatales y federales y silbatos
- Crear más aulas escolares, en favor de la niñez
- Pavimentar 1000 calles en los primeros 100 días.
- Impulsar el deporte,
- Crear más áreas deportivas
- Dar incentivos económicos a quienes practiquen algún deporte
- Desarrollo sostenible

Fuente:
<https://conoceles.ieepuebla.org.mx/candidaturas/217>
<https://www.facebook.com/elepesan>





CANDIDATO

OMAR ALBERTO MUÑOZ ALFARO



Propuestas de acuerdo con la plataforma del Instituto Electoral del estado de Puebla (IEE)

- Incrementar el personal de seguridad pública
- Mejores sueldos y seguridad social
- Implementación de la Policía Canina K9
- Creación de la Unidad de Inteligencia
- Instalación de cámaras en puntos estratégicos del municipio
- Equipamiento con mejores patrullas, motocicletas y armamento
- Aumentar la cobertura, suministro y calidad del servicio de agua potable a través del mantenimiento y ampliación de las redes de agua
- Construcción de tanques elevados para una mejor distribución
- Construcción de sistema de captación de agua.
- Cultura del cuidado del agua
- En cuestión de género, hay que apoyar a todos por igual, sin ver distinción alguna



Propuestas de campaña generales

- Darle a la ciudadanía un trato digno
- Programa de vivienda digna y cuartos adicionales para familias vulnerables
- Programa calentadores solares, techos y pisos firmes
- Programa animales traspatio
- Programas alimenticio
- Incrementar personal de seguridad pública
- Mejores sueldos y seguridad social al policía
- Implementación de la policía canina K9
- Creación de la unidad de inteligencia
- Instalación de cámaras en puntos estratégicos del municipio
- Equipamiento con mejores patrullas, motocicletas y armamento



Fuente:
<https://conoceles.ieepuebla.org.mx/candidaturas/1076>
<https://www.facebook.com/omarmunozalfa>

CANDIDATO

FILOMENO SARMIENTO TORRES

Propuestas de acuerdo con la plataforma del Instituto Electoral del estado de Puebla (IEE)

- "Blindaje: Siéntete Seguro" que consiste en la creación de arcos de seguridad y la adquisición de tecnología de vanguardia que permitan monitorear los distintos puntos del Municipio.
- Pavimentación de 100 calles
- Construcción del Centro Deportivo de Alto Rendimiento
- Construcción del Complejo Cultural
- Ampliación de redes de agua, drenaje y luz.
- Incluir en la toma de decisiones a las mujeres de nuestro Municipio y en este sentido hacerlas participes de las acciones gubernamentales que beneficien a las familias de Cuautlancingo

Propuestas de campaña generales

- Pavimentación y mantenimiento constante a las vialidades
- Pavimentar 100 calles durante el primer año de gobierno
- Mejorar el alumbrado público
- adquirir una unidad móvil de recolección de material reciclable
- Creación de un Centro Deportivo de Alto Rendimiento
- Optimización de los servicios públicos
- Apertura de nuevos mercados en juntas auxiliares
- Creación de una Unidad de Atención Animal
- Apoyar la economía familiar a través de Programas Municipales como La Tiendita Amiga con productos a bajo costo.
- Microcréditos, capacitación para el auto empleo y talleres enfocados al emprendimiento.
- Talleres de activación física y salud mental.
- Programa de Apoyo a la Movilidad dirigido a mamás solteras.
- Atención Médica Gratuita
- Acompañamiento jurídico y psicológico
- Promover el cuidado de los animales y prohibir su maltrato.
- Más y mejor Infraestructura Educativa
- Casa de Salud

Fuente:

<https://conoceles.ieepuebla.org.mx/candidaturas/1203>

<https://www.facebook.com/FilomenoSarmientoT>

CANDIDATO FILOMENO SARMIENTO TORRES

Propuestas de acuerdo con la plataforma del Instituto Electoral del estado de Puebla (IEE)

Propuestas de campaña generales












- Creación de vialidades alternas y dignificación de las ya existentes.
- Construcción de mercado para la junta auxiliar
- Reconstrucción de la presidencia auxiliar
- Más y mejores vialidades
- Adquisición de terreno para panteón.
- Construcción de Edificio Administrativo
- Construcción de un Complejo Cultural amplio y digno para promover el arte y la cultura





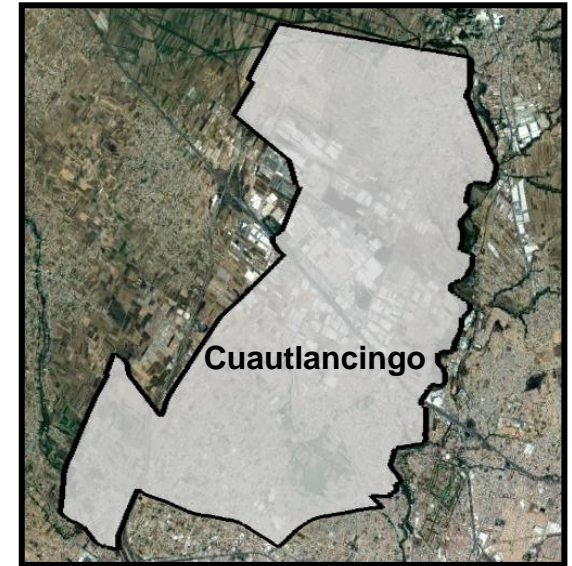
En la siguiente tabla, se indica el tema de la necesidad que más se reitera dentro de las propuestas, así mismo, se remarca el eje del Plan Municipal de Desarrollo (PMD) vigente, que tiene alcances similares a sus propuestas dentro de sus líneas de acción, es decir, que ya existe un alcance definido y lejos de plantearse como propuesta nueva, debió justificarse para su corrección y/o modificación



CANDIDATA(O)	Principales necesidades identificadas en las propuestas	Propuestas de campaña 2024 con un alcance repetitivo o similar a los ya definidos en los Ejes del actual Plan Municipal de Desarrollo (PMD)
DANIELA TRUJILLO COTZOMI	Seguridad y Alumbrado  	Eje 2. Seguridad Pública y Gobernabilidad Eje 3. Bienestar Social y Desarrollo Humano
JOEL AGUIRRE BAEZ	Seguridad, Agua y Bienestar   	Eje 2. Seguridad Pública y Gobernabilidad Eje 3. Bienestar Social y Desarrollo Humano Eje 5. Infraestructura para un Municipio Sostenible
OMAR ALBERTO MUÑOZ ALFARO	Seguridad, Agua y Bienestar   	Eje 2. Seguridad Pública y Gobernabilidad Eje 5. Infraestructura para un Municipio Sostenible
FILOMENO SARMIENTO TORRES	Salud, Obras y Bienestar   	Eje 2. Seguridad Pública y Gobernabilidad Eje 3. Bienestar Social y Desarrollo Humano Eje 5. Infraestructura para un Municipio Sostenible




VALORACIÓN DE LAS PROPUESTAS





Observatorio Ciudadano Certificado



De lo anterior, se procedió a revisar las propuestas, mismas que fueron vinculadas con los diferentes instrumentos señalados en la metodología para definir una probabilidad de cumplimiento



CANDIDATA(O)	Número de propuestas identificadas	¿La propuesta tuvo alguna justificación general?		¿Diseñaron y publicaron un Diagnóstico general para la justificación de la propuesta?		¿La propuesta tuvo alguna justificación técnica - legal?	
		SI	NO	SI	NO	SI	NO
DANIELA TRUJILLO COTZOMI	6	X			X		X
JOEL AGUIRRE BAEZ	22	X			X		X
OMAR ALBERTO MUÑOZ ALFARO	16	X			X		X
FILOMENO SARMIENTO TORRES	25	X			X	X	X

CANDIDATA(O)	Número de propuestas identificadas	¿La propuesta de campaña tiene relación con algún Plan o Programa de Desarrollo Urbano?		¿La propuesta de campaña tiene relación con el Atlas de Riesgo?		¿Se vincularon y justificaron las propuestas con los avances y limitaciones del actual Plan Desarrollo Municipal (PDM)?	
		SI	NO	SI	NO	SI	NO
DANIELA TRUJILLO COTZOMI	6		X		X		X
JOEL AGUIRRE BAEZ	22		X		X		X
OMAR ALBERTO MUÑOZ ALFARO	16		X		X		X
FILOMENO SARMIENTO TORRES	25		X		X		X





CANDIDATA(O)	Número de propuestas identificadas	¿Consideraron el presupuesto aprobado y/o modificado de 2024?		¿Consideraron los objetivos de la Agenda 2030 (ODS)?		¿Definieron escenarios de avance para 2024 y 2025?		¿Identificaron los riesgos y necesidades en sus propuestas?	
		SI	NO	SI	NO	SI	NO	SI	NO
DANIELA TRUJILLO COTZOMI	6		X		X		X		X
JOEL AGUIRRE BAEZ	22		X		X		X		X
OMAR ALBERTO MUÑOZ ALFARO	16		X		X		X	X	
FILOMENO SARMIENTO TORRES	25		X		X		X	X	

CANDIDATA DANIELA TRUJILLO COTZOMI

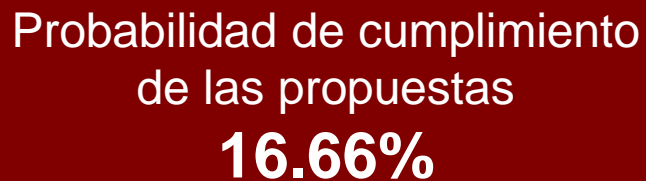


6 propuestas
identificadas

66.66% se consideran
obligaciones directas


25.0% son reiterativas de
campañas anteriores

25.0% se identificaron en
alguna línea de acción del
actual Plan Municipal de
Desarrollo



Probabilidad de cumplimiento
de las propuestas
16.66%

CANDIDATO JOEL AGUIRRE BAEZ

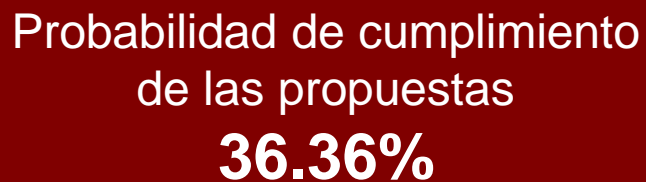


22
propuestas
identificadas

54.54% se consideran
obligaciones directas


59.09% son reiterativas de
campañas anteriores

50.0% se identificaron en
alguna línea de acción del
actual Plan Municipal de
Desarrollo



Probabilidad de cumplimiento
de las propuestas
36.36%

CANDIDATO OMAR ALBERTO MUÑOZ ALFARO

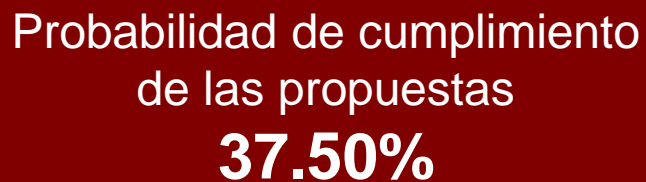


16
propuestas
identificadas

56.25% se consideran
obligaciones directas

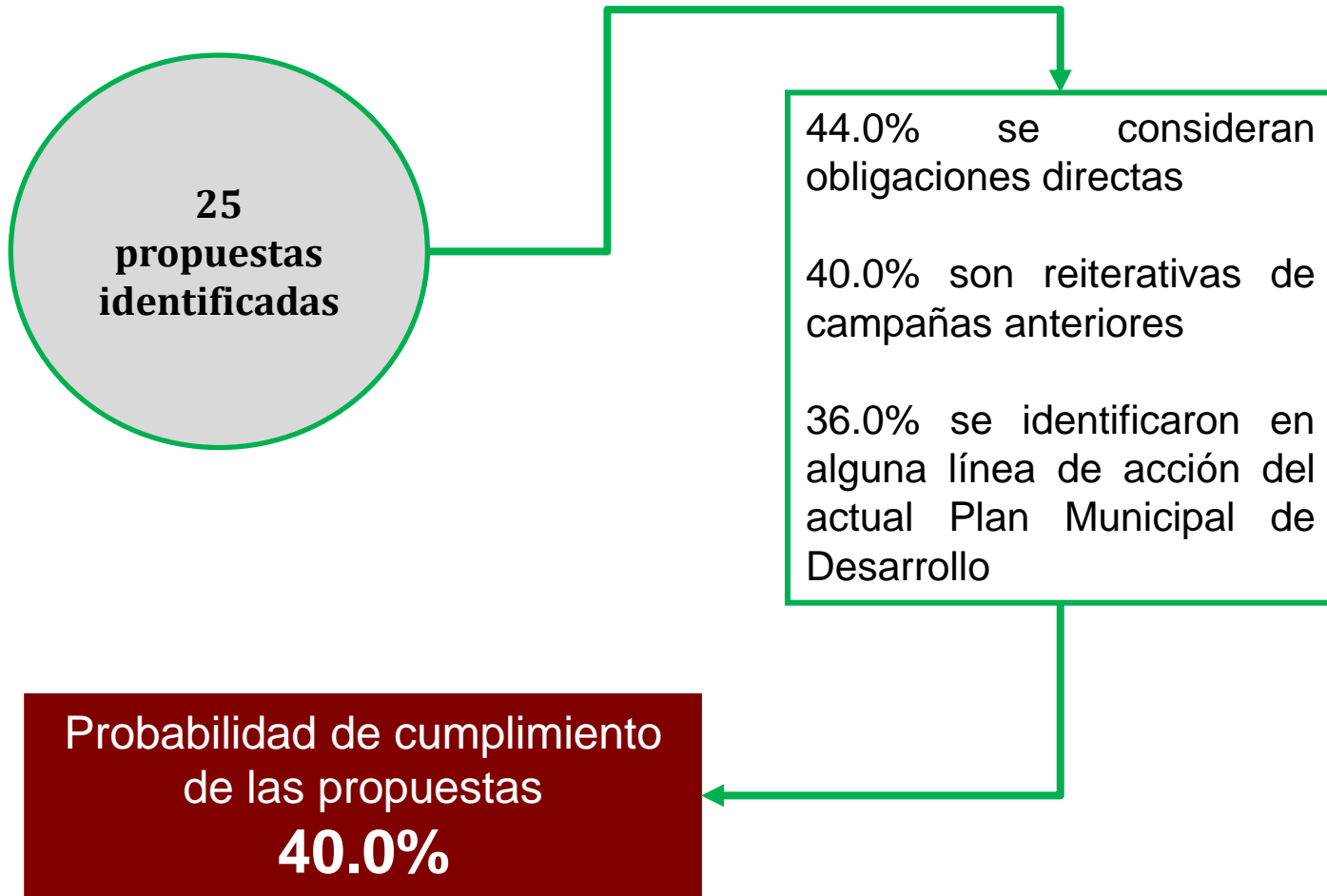
43.75% son reiterativas de
campañas anteriores

37.5% se identificaron en
alguna línea de acción del
actual Plan Municipal de
Desarrollo



Probabilidad de cumplimiento
de las propuestas
37.50%

CANDIDATO FILOMENO SARMIENTO TORRES















Fortalezas	Oportunidades	Debilidades	Amenazas
<p>Existe un Plan Municipal de Desarrollo (PMD) con alcances definidos en sus líneas de acción.</p>	<p>Los temas con mayores necesidades identificadas por los candidatos fueron: Seguridad, Salud, Agua y Bienestar</p>	<p>No se identificó un diagnóstico para las propuestas, ni vinculación con los avances del Plan de Desarrollo Municipal 2021 - 2024, ni mucho menos se tomaron en cuenta otros instrumentos técnico - legales</p>	<p>No seguimiento de los alcances. Incremento del malestar ciudadano y desconfianza</p>
<p>El Presupuesto de egresos aprobado para 2024 fue de \$708,585,106.81, el cuál no tenido modificación alguna</p>	<p>Mejorar la transparencia, rendición de cuentas y con esto las prácticas de gobierno abierto. Jerarquizar y atender de manera adecuada las necesidades y riesgos que persisten en el territorio y que afectan directamente a la ciudadanía, así como aquellas que persisten en cada dependencia para optimizar el recurso</p>	<p>No se identificó la jerarquización de las propuestas de acuerdo con el presupuesto aprobado para 2024, para cumplir con su primer avance al término de este año. Por otro, lado, no considera una estimación presupuestal para 2025 que permita identificar un escenario cercano al cumplimiento de sus propuestas</p>	<p>Limitación en el recurso económico, que repercute en la cobertura de necesidades, de las dependencias y del propio territorio</p>
	<p>Seguimiento sobre los objetivos de desarrollo sostenible de la Agenda 2030 planteados por la actual Administración y, a partir de estos, complementarlos en las propuestas para su seguimiento, e instrumentación</p>	<p>No vinculan sus propuestas con los objetivos de desarrollo sostenible de la Agenda 2030, lo que limita los avances entre una administración y otra sobre las condiciones del territorio. No</p>	<p>No seguimiento de los objetivos de la Agenda 2030 y líneas de acción planteados y aprobados desde 2015 en la Cumbre de las Naciones Unidas, en beneficio de la seguridad territorial, que involucra a las generaciones actuales y venideras.</p>



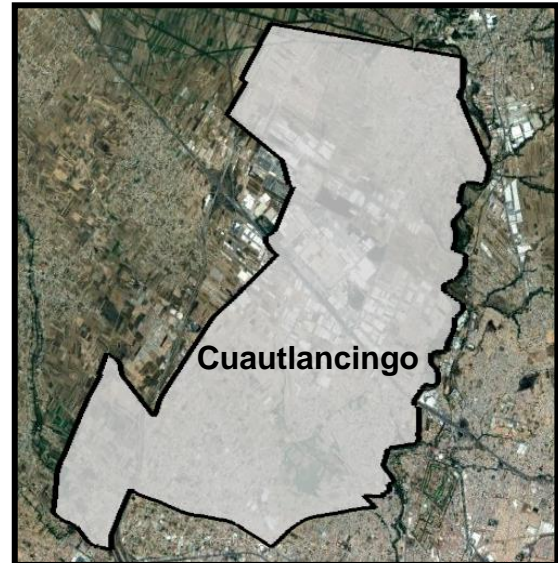
Tabla resumen, de acuerdo a la mayor inclinación de las propuestas



CANDIDATA(O)	Probabilidad de cumplimiento de las propuestas (%)	Línea general en la que más se inclinan las propuestas		
		Justificación	Propuestas de campaña 2024 con un alcance repetitivo o similar a los ya definidos en los Ejes del actual Plan Municipal de Desarrollo (PMD)	Principales necesidades identificadas en las propuestas que tienen relación con Agenda 2030 (ODS)
DANIELA TRUJILLO COTZOMI	6	Limitada	Eje 2. Seguridad Pública y Gobernabilidad Eje 3. Bienestar Social y Desarrollo Humano	 
JOEL AGUIRRE BAEZ	22	Limitada	Eje 2. Seguridad Pública y Gobernabilidad Eje 3. Bienestar Social y Desarrollo Humano Eje 5. Infraestructura para un Municipio Sostenible	  
OMAR ALBERTO MUÑOZ ALFARO	16	Limitada	Eje 2. Seguridad Pública y Gobernabilidad Eje 5. Infraestructura para un Municipio Sostenible	  
FILOMENO SARMIENTO TORRES	25	Limitada	Eje 2. Seguridad Pública y Gobernabilidad Eje 3. Bienestar Social y Desarrollo Humano Eje 5. Infraestructura para un Municipio Sostenible	 



CONCLUSIONES



- ✓ Las principales necesidades identificadas en las propuestas de campaña fueron en los temas de Seguridad, Salud, Agua y Bienestar
- ✓ Los principales Objetivos de Desarrollo Sostenible identificados en las propuestas fueron el 3, 6, 7, 11, y 16
- ✓ No existe una regulación definida ni técnica - legal, que obligue al candidato en la correcta formalidad, justificación, responsabilidad y veracidad del diseño de sus propuestas
- ✓ La mayoría de los candidatos no justificó los ¿cómo? ¿porqué? ¿cuándo? y ¿cuánto?
- ✓ Las propuestas no tienen vinculación con el Plan de Desarrollo Municipal (PMD) vigente y mucho menos con los objetivos de la Agenda 2030. Si se realiza un seguimiento al PMD con relación a los 2 primeros años, se puntualiza la identificación de riesgos, necesidades y limitaciones, lo que resulta fundamental en el diseño de las propuestas
- ✓ No se identificó la jerarquización de las necesidades y riesgos que existen en el territorio y en las dependencias vinculadas con las propuestas,
- ✓ El Ayuntamiento de Cuautlancingo, desglosa por dependencia, el estado analítico del presupuesto de egresos 2024 en su clasificación administrativa, lo que sirve de apoyo para la generación de escenarios en las propuestas, sin embargo, no se tomó en cuenta
- ✓ El diseño de propuestas de campaña, continúan teniendo la misma estructura de años anteriores, es decir, son limitadas, sin innovación, profesionalismo sesgado, incluyen obligaciones de ley dentro sus propuestas, identifican las necesidades hasta que realizan un recorrido en tiempos electorales y persiste desinterés por realizar un seguimiento previo a las actividades gubernamentales en turno, lo que le minimiza la justificación y diagnóstico que deben tener las propuestas
- ✓ Ningún candidato especifica propuestas con acciones sobre el combate de cambio climático y la gestión integral del riesgo de manera específica
- ✓ Hay candidatos que en las últimas semanas, aún siguen exponiendo propuestas sin estar justificadas, lo que incrementa la deficiencia en la identificación de necesidades de manera previa y minimiza la credibilidad para su desarrollo



- ✓ Las propuestas planteadas difícilmente podrán cumplir su instrumentación en este año.
- ✓ Para incrementar la probabilidad de cumplimiento de las propuestas, dependerá que el candidato justifique técnica, legal y económicamente las mismas apegadas a la realidad, recomendando los instrumentos planteados en esta metodología para su valoración.
- ✓ De manera ideal, el candidato debería de dar seguimiento a los ejes del PMD vigente, corrigiendo y modificando las líneas de acción que se encuentran dentro de estos por su limitado avance. En el caso de considerar nuevos ejes, estos tendrían que justificar la deficiencia gubernamental de aquellos que están en curso, por lo que un nuevo planteamiento es necesario y estima mayores probabilidades de eficiencia en su instrumentación y operatividad para beneficio de la ciudadanía.
- ✓ El cumplimiento de las propuestas, repercute directamente no solo en el recurso económico sino también en el tiempo y es urgente su cumplimiento y la profesionalización de las mismas, para recuperar la confianza de la ciudadanía que mucho se ha perdido, lo que dependerá directamente, de la correcta jerarquización que hagan sobre las mismas y la inclusión de la sociedad para la toma de decisiones.
- ✓ Ninguna obra, línea de acción o propuesta se cumple solo por el hecho de iniciarla, esta debe concluirse e identificar que no existan impactos negativos para definirla como cumplida
- ✓ El corte sobre la revisión de las propuestas fue el 17 de mayo del año en curso
- ✓ La probabilidad para que se cumplan las propuestas resulta aún deficiente, el que exista mayor probabilidad entre uno u otra candidata(o) no significa que vaya a cumplir una vez en el cargo, para eso, la ciudadanía deberá ser responsable y dar seguimiento, documentar y exigir, sin embargo, estos resultados, permiten tener un primer alcance de lo que gubernamentalmente podría generarse sino se justifican las propuestas, si persisten los favores políticos y si continúa la indiferencia social.
- ✓ Preocupante que los actuales Presidentes municipales que buscan reelegirse, no dieran seguimiento al Plan Municipal de Desarrollo vigente (PMD) y propusieran nuevos ejes



www.igavim.org igavim.oc@gmail.com

 IGAVIM Observatorio Ciudadano

 @IGAVIM

